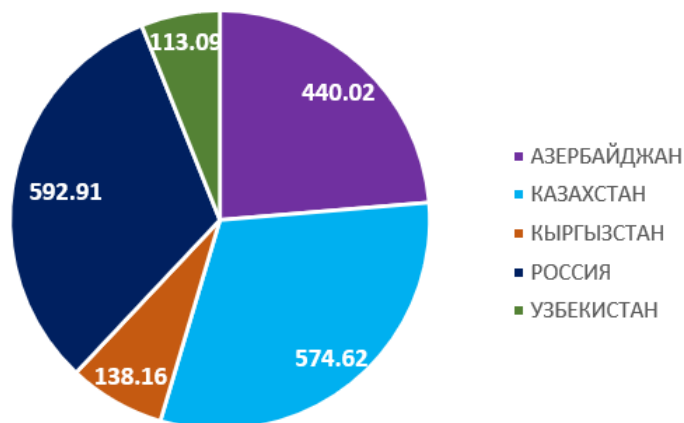


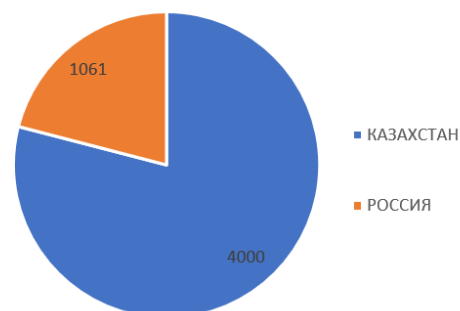
Экспресс-анализ фактов изъятий наркотиков на территории государств-участников ЦАРИКЦ за январь 2026 года (по материалам электронных СМИ)

В январе текущего года в средствах массовой информации правоохрнительными органами и силовыми структурами государств-участников ЦАРИКЦ опубликовано 190 фактов изъятий наркотических средств. В результате, из незаконного оборота было изъято 1 тонна 858 кг наркотических средств и психотропных веществ, в том числе: наркотиков опийной группы – 87,85 кг, наркотиков каннабисной группы – 762,39 кг, синтетических наркотиков – 907,22 кг, кокаиновой группы – 41,94 кг и сильнодействующих веществ – 16,96 кг. Также было изъято 5,06 тонны прекурсоров.

Страна	Каннабис-ная группа	Кокаиновая группа	Опийная группа	Синтетическая группа	СДВ	Прекурсоры	Разные	Итого
АЗЕРБАЙДЖАН	359.73		35.54	10.21	0.09		34.45	440.02
КАЗАХСТАН	53.23			521.39		4000		4574.62
КЫРГЫЗСТАН	118.01		20.00	0.06	0.10			138.16
РОССИЯ	163.06	41.94	0.32	374.22	5.37	1061	8	1653.91
УЗБЕКИСТАН	68.35		32.00	1.34	11.40			113.09
ВСЕГО	762.39	41.94	87.85	907.22	16.96	5061	42.45	6919.81

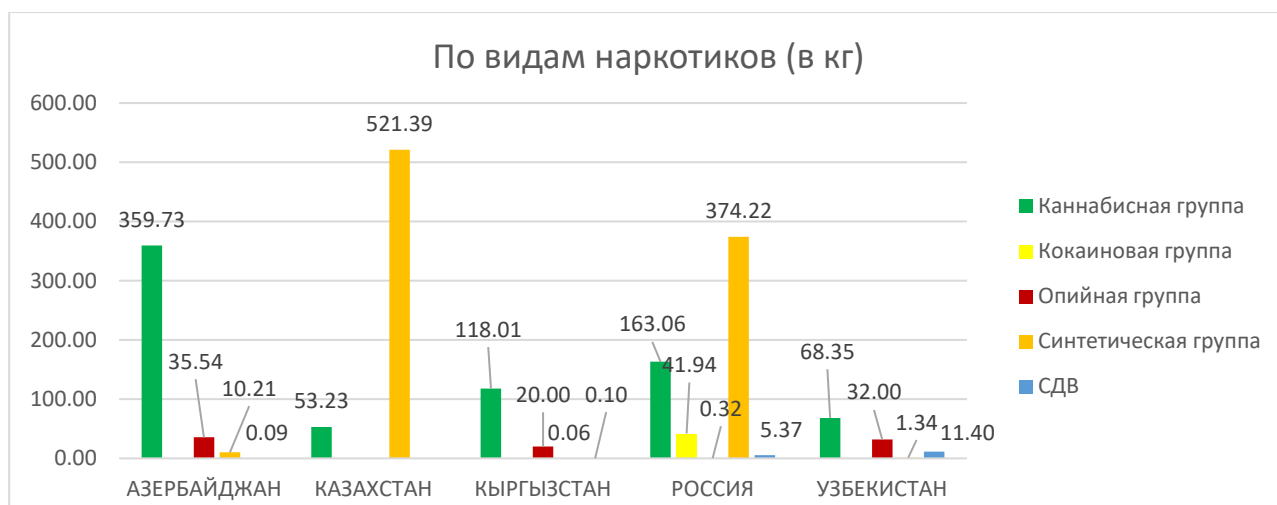


Изъятые наркотики по странам (кг)



Прекурсоры (в кг)

В государствах-участниках ЦАРИКЦ, за исключением России и Казахстана в общем объеме изъятых наркотических средств преобладали наркотики каннабисной группы, а в России и Казахстане синтетические наркотики.



За отчетный период было зарегистрировано 190 фактов изъятий наркотических средств и прекурсоров. Преобладающее значение имело наркотики каннабисной группы – 72 факта, следом идут синтетические наркотики – 69 фактов.

Страна	Каннабисная группа	Кокаиновая группа	Опийная группа	Синтетическая группа	СДВ	Прекурсоры	Разные	Общий итог
АЗЕРБАЙДЖАН	30		15	12	1		1	59
КАЗАХСТАН	7			12		1		20
КЫРГЫЗСТАН	2		1	2	3			8
РОССИЯ	15	5	2	40	3	2	1	68
УЗБЕКИСТАН	18		8	3	6			35
ВСЕГО	72	5	26	69	13	3	2	190

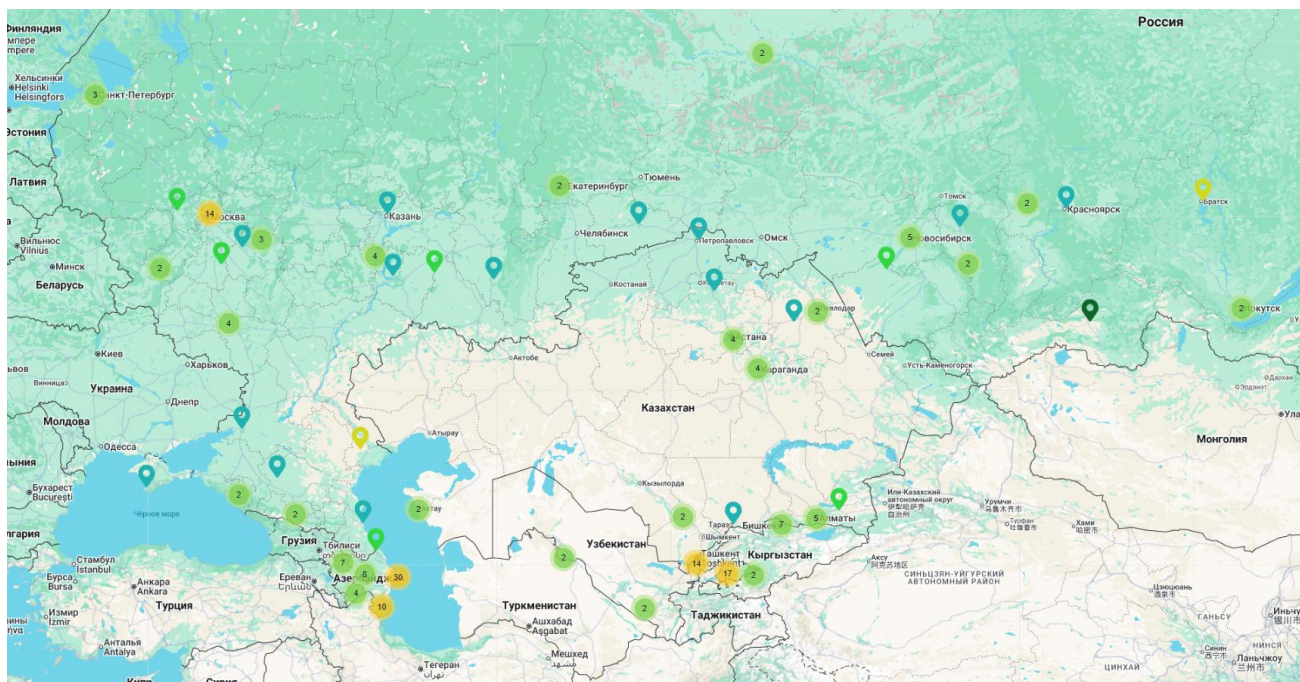
Касаемо квалификации преступлений, то здесь наибольшим количеством является сбыт наркотиков – 62 факта и контрабанда – 55 фактов. Также задержано немалое количество ранее судимых граждан – 35 человек. Большинство лабораторий выявлено в России – 5 фактов.

Страна	Ранее судимые	Контрабанда	Сбыт	Лаборатории	В группе	Задержаны иностранцы
АЗЕРБАЙДЖАН	19	6	17			
КАЗАХСТАН		3	4		1	
КЫРГЫЗСТАН		3	5		2	
РОССИЯ	9	24	26	5	10	6
УЗБЕКИСТАН	5	19	10	2		
ВСЕГО	33	55	62	7	13	6

В целях визуального отображения результатов данные, на основе сводок изъятий ЦАРИКЦ были перенесены на географическую карту и создан ресурс с адресом <http://seizures.caricc.org>. Платформа является онлайн-инструментом для сбора, мониторинга и обмена данными по фактам изъятий наркотиков и имеет интерактивный ресурс онлайн-картографирования. Кроме того, она позволяет проводить многоуровневый анализ с демонстрацией на карте изъятия наркотических средств и прекурсоров в странах-членах ЦАРИКЦ за период с 1 января 2015 года по настоящее время и предоставляет подробные сведения о факте и местоположении изъятия с указанием источника опубликованной информации. Визуальный компонент выводит факты в виде календаря с навигацией просмотра событий, с описанием и ссылкой на источник информации в хронологическом порядке. Веб-портал имеет систему фильтрации данных с привязкой к геоданным, позволяющую отсортировать события, указав нужный вид наркотических средств за определенный период времени, а также привязав поиск к определенному месту на географической карте.

Информационный портал действует в открытом режиме и служит дополнительным источником информации для аналитических подразделений компетентных органов государств-участников ЦАРИКЦ и экспертов международных профильных организаций.

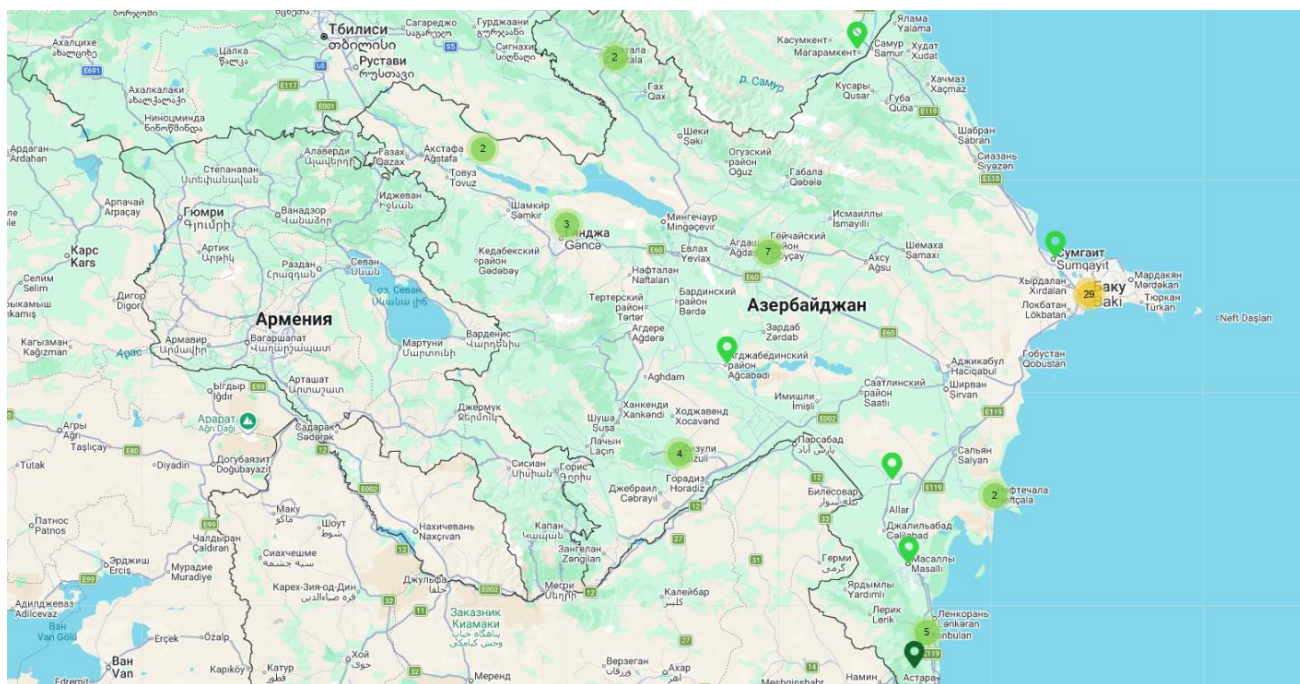
По данным «Портала изъятия наркотических средств ЦАРИКЦ» большинство фактов изъятий наркотических средств приходится на столичные регионы России, Азербайджана, Узбекистана, а также Ферганскую долину Центральной Азии.



Азербайджан

Регион	Героин	Опий	Гашиш	Мари-хуана	Мета-дон	Метам-фетамин	Разные	Преге-балин	Итого
Агджабединский район	0	0	0	10.24	0	0	0	0	10.24
Астаринский район	0	0	27.85	0	0	0	0	0	27.85
Биласуварский район	0	0	0	19.48	0	0	0	0	19.48
г.Баку	5.56	11.44	2.2	214.76	0.36	4.26	34.45	0.09	273.12
г.Сумгаит	0	0	0	12.96	0	0	0	0	12.96
Гейчайский район	0.2	2.46	1	7	0.02	0.2	0	0	10.88
Загатальский район	0	2	0	2.3	0	0	0	0	4.3
Ленкоранский район	4	4	0	6	0.13	4	0	0	18.13
Масаллинский район	0	0	0	9	0	0	0	0	9
Нефтечалинский район	0	0	10	10	0	0	0	0	20
Самухский район	3	0	3	4.75	0	0	0	0	10.75
Товузский район	0	0	3.35	3.2	0	0	0	0	6.55
Физулинский район	2.88	0	0	12.64	0.24	1	0	0	16.76
Всего	15.64	19.9	47.4	312.33	0.75	9.46	34.45	0.09	440.018

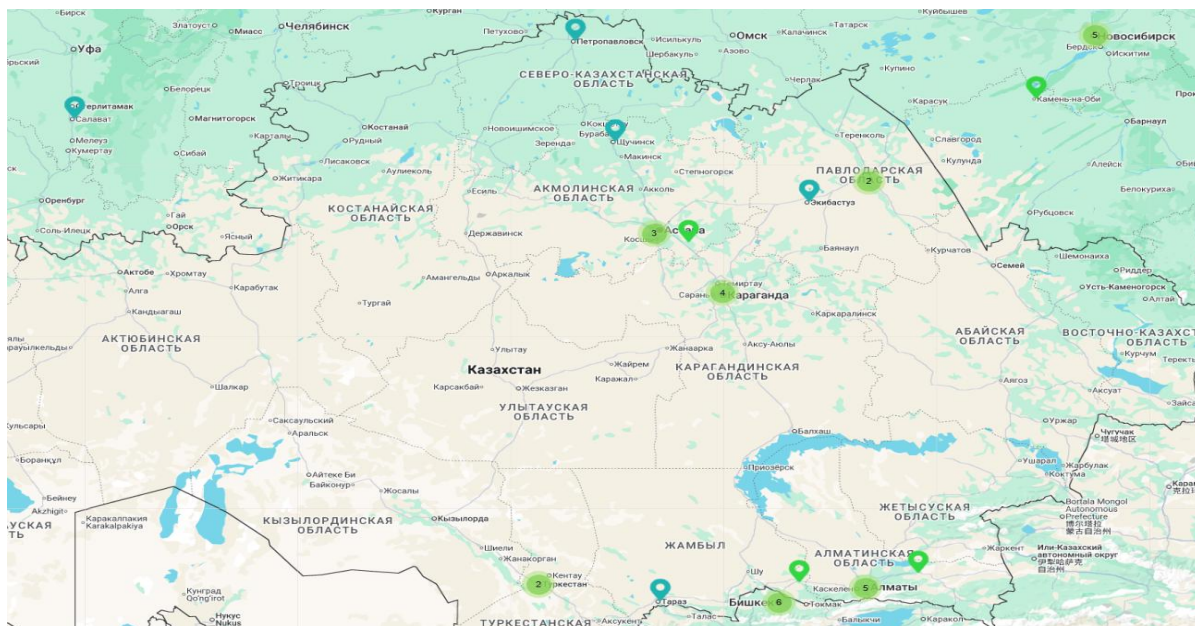
За январь месяц в Азербайджане было изъято 440 кг наркотических средств. Больше всего было изъято марихуаны - 312 кг. Самый большой изъятый вес зафиксирован 22.01.2026 г. в г.Баку - 46 кг марихуаны и 01.01.2026 г. в Астаринском районе - 27.85 кг гашиша. Больше всего фактов изъятий зафиксировано в г.Баку - 29.



Казахстан

Регион	Гашиш	Марихуана	Синтетика	Альфа-RVP	Мефедрон	Прекурсор	Итого
Акмолинская область	0	5.30	0	0	0.27	0	5.57
г.Алматы	0	0	0.01	0.02	0.03	0	0.05
г.Астана	2	2	0	0	0	0	4
Жамбылская область	0	43.63	0.96	0	0	0	44.59
Карагандинская область	0	0	500.01	0	20	4000	4520.01
Мангистауская область	0	0	0	0	0.02	0	0.02
Павлодарская область	0	0.30	0.05	0	0	0	0.35
Северо-Казахстанская область	0	0	0	0.03	0	0	0.03
Туркестанская область	0	0	0	0	0.01	0	0.01
Всего	2	51.23	501.03	0.04	20.32	4000.00	4574.62

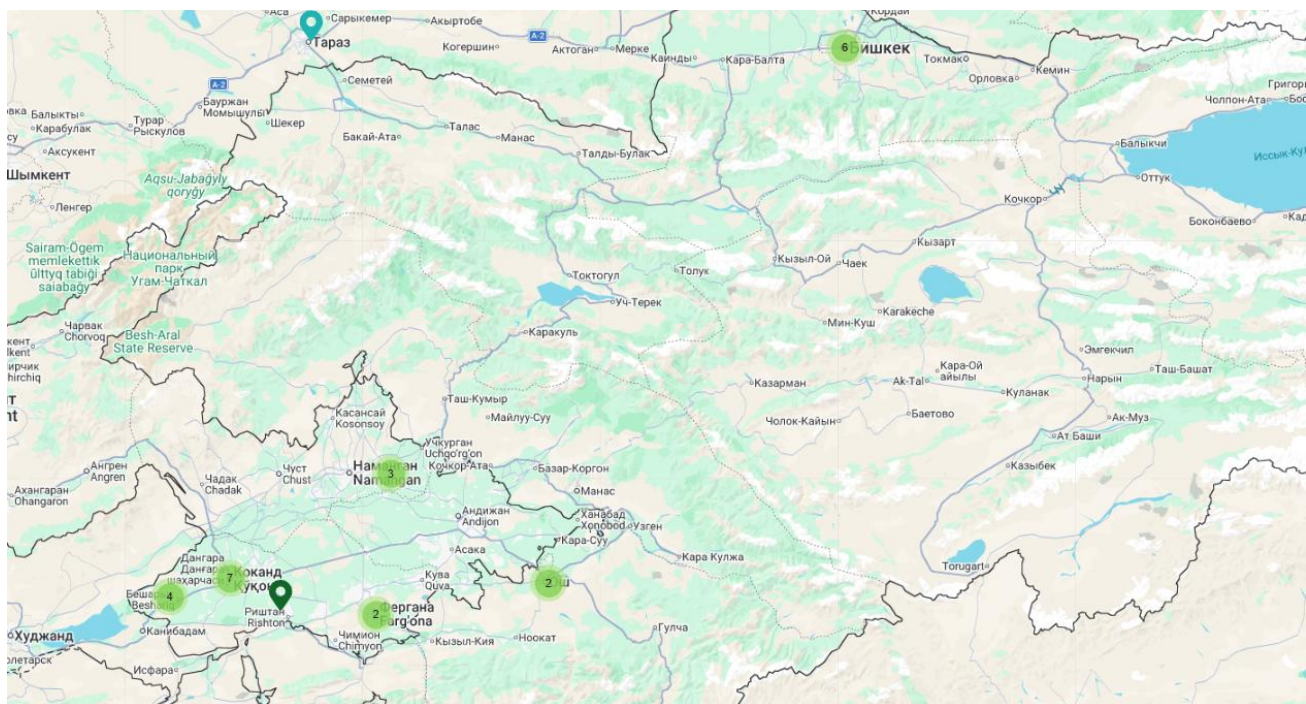
За январь месяц в Казахстане было изъято 4 т 574 кг наркотических средств и прекурсоров. Больше всего было изъято синтетических наркотиков - 521 кг, также было изъято 4 тонны прекурсоров. Самый большой вес зафиксирован 06.01.2026 г. в Караганде, где было изъято 20 кг готового синтетического наркотика и 500 кг кристаллизованной продукции, а также 4 тонны прекурсоров. Больше всего фактов зафиксировано в г.Алматы – 5 фактов.



Кыргызстан

Регион	Опий	Гашиш	Марихуана	Синтетика	Мефедрон	Прегабалин	Тропирамид	Итого
г.Бишкек	0	0	2.01	0.02	0.04	0.08	0.02	2.16
г.Ош	20	116	0	0	0	0	0	136
Всего	20	116	2.01	0.02	0.04	0.08	0.02	138.16

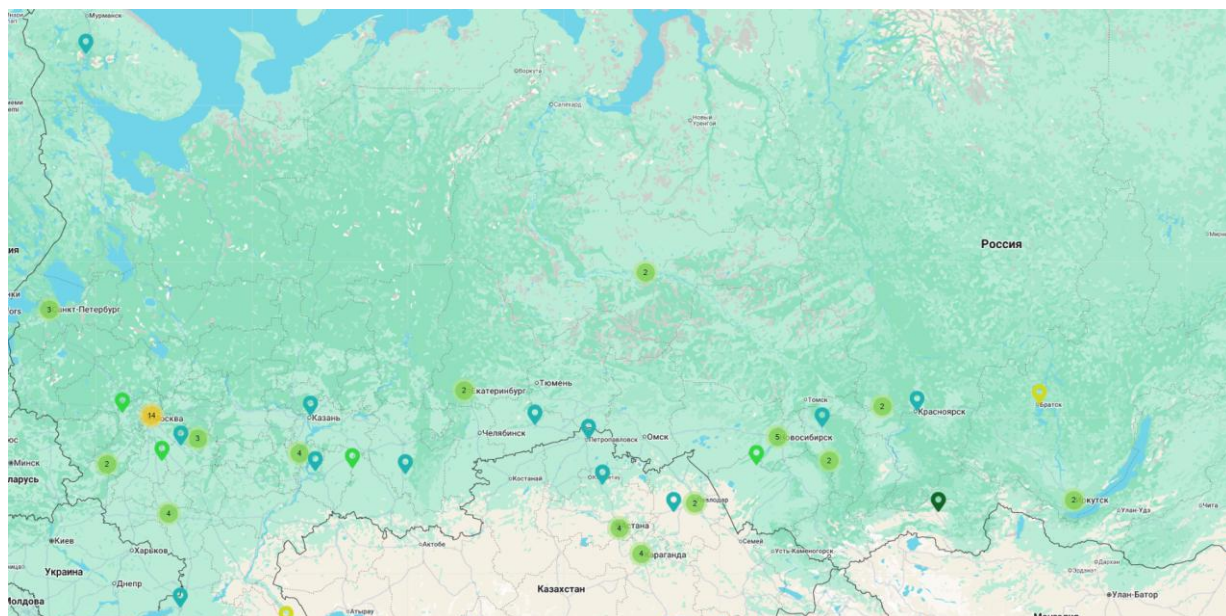
За январь месяц в Кыргызстане изъято 138 кг наркотических средств. Самый крупный факт изъятия был зафиксирован 09.01.2026 г., в ходе которого было изъято 116 кг гашиша и 20 кг опия. Все факты изъятий были зафиксированы в г. Бишкек и г.Ош.



Россия

Регион	Героин	Гашиш	Мари-хуана	Синте-тика	ЛСД	Кокаин	Прега-алин	Прекур-сор	Итого
Алтайский край	0	0	2.5	0	0	0	0	0	2.5
Астраханская область	0	0	0	0	0	0	2	0	2
Воронежская область	0.1	0	0	0.6	0	0	0	0	0.7
г.Москва	0	0	1.6	6.8	0	1	0	0	9.5
г.Санкт-Петербург	0	0	0	0.2	0	40	0	0	40.2
Ивановская область	0	0	0	0	0	0	2.5	0	2.5
Иркутская область	0	0	0	0.1	0	0	0	0	1
Кабардино-Балкарская Республика	0	0	0	0.2	0	0	0	0	0.2
Калининградская область	0	0	0	3.5	0	0	0	0	3.5
Калужская область	0	0	0	260	0	0	0	1000	1260
Кемеровская область	0.2	0	0	1.2	0	0	0	0	1.4
Краснодарский край	0	0	15	0	0	0	0	0	15
Красноярский край	0	0	0	3.3	0	0	0	0	3.3
Курганская область	0	0	0	3	0	0	0	0	3
Курская область	0	0	0	0	0	0	0	0	8
Московская область	0	0	1.7	4	0	0	0	0	5.7
Мурманская область	0	0	0	4	0	0	0	0	4
Новосибирская область	0	2.5	0	8.2	0	0.3	0	0	11
Республика Адыгея	0	0	1.5	0	0	0	0	0	1.5
Республика Башкортостан	0	0	0	0.1	0	0	0	0	0.1
Республика Дагестан	0	0	130	32.3	0	0	0	0	162.3
Республика Крым	0	0	0	0.3	0	0	0	0	0.3
Республика Татарстан	0	0	0	0	0	0	0	0	0
Ростовская область	0	0	0	0	0	0	0	0	0
Рязанская область	0	0	0	7.7	0	0	0	0	7.7
Самарская область	0	0	3.5	0.9	0	0	0	0	4.4
Свердловская область	0	0	0	2.1	0	0	0	61	63.1
Ставропольский край	0	0	0	11	0	0	0	0	11
Тульская область	0	0	0.6	0	0	0	0	0	0.6
Ульяновская область	0	0	2.5	4.5	4.5	0.6	0	0	12.1
Хабаровский край	0	0	1.6	1.7	0	0	0	0	3.3
ХМАО	0	0	0	14	0	0	0	0	14
Всего	0.3	2.5	160.6	369.7	4.5	41.9	4.5	1061	1653.9

За январь месяц в России было изъято 1 т 654 кг наркотических средств и прекурсоров. Больше всего было изъято синтетических наркотиков - 369,7 кг. Самый большой вес зафиксирован 15.01.2026 г. в Калуге, где было изъято 260 кг готового синтетического наркотика N-Метилэфедрон и 1 т прекурсоров. Также, 05.01.2026 г. было изъято 40 кг кокаина и 23.01.2026 г. 32.28 кг мефедрона. Больше всего фактов зафиксировано в столичном регионе России – 15 фактов.



Узбекистан

Регионы	Опий	Гашиш	Марижуана	Конопля	Мефедрон	СДВ	Итого
г.Ташкент	0	4.87	2.5	4	1.32	3.97	16.66
Кашкадарьинская область	0	0	0.01	0	0.02	0	0.03
Наманганская область	0	41.11	0	0	0	0	41.11
Сырдарьинская область	0	0	0	0	0	4.51	4.51
Ташкентская область	1.94	0.7	0	0	0	0	2.64
Ферганская область	29.2	14.74	0.41	0	0	2.92	47.27
Хорезмская область	0.86	0	0.01	0	0	0	0.87
Всего	31.99	61.42	2.93	4	1.34	11.4	113.09

За январь месяц в Узбекистане изъято 113 кг наркотических средств. Больше всего было изъято наркотического средства гашиш - 61.42 кг. Самый крупный факт изъятия был зафиксирован 11.01.2026 г. в Наманганской области, в ходе которого было изъято 20 кг гашиша. Большинство фактов изъятий были зафиксированы в столичном регионе и Ферганской области.

